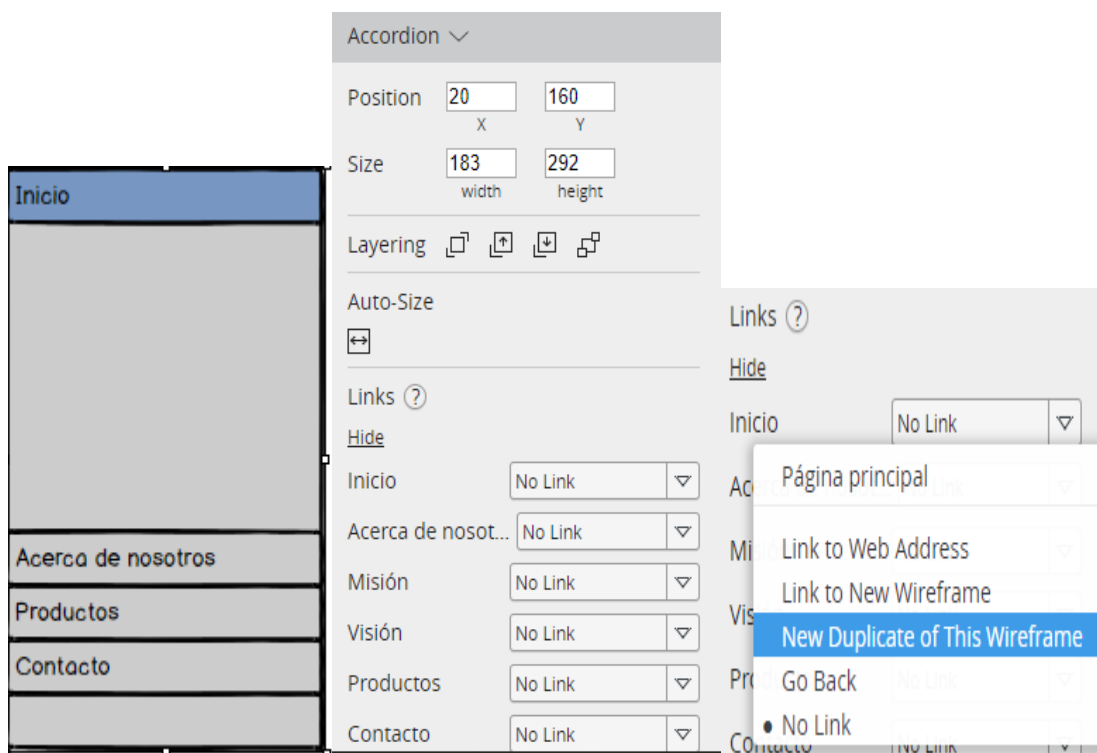


Interfaz a Balsamiq II

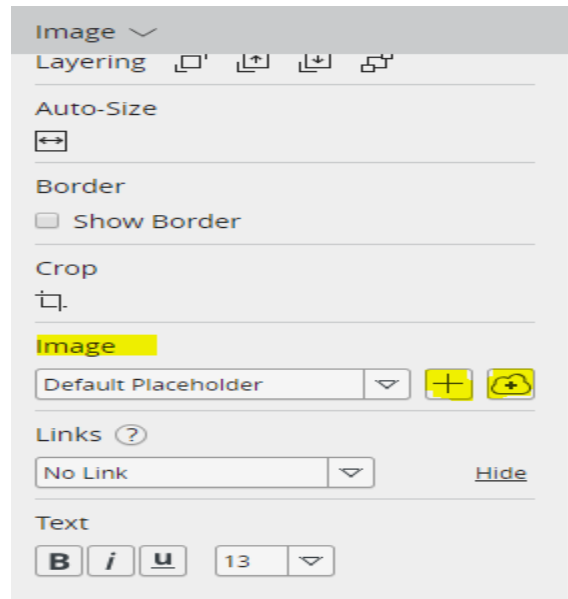
Balsamiq logra hacer sencillo el proceso de creación de prototipos, pues su interfaz tiene la gran ventaja de ser amigable para cualquier usuario que deba hacer uso de esta. No requiere grandes conocimientos informáticos ni de programación, y permite que cualquier persona con un poco de interés pueda desempeñarse correctamente en su aplicación práctica.

Una vez plasmadas algunas de las funcionalidades que Balsamiq permite, es oportuno decir que no solamente permite añadir cuadros, imágenes o barras, sino que también permite moverlas por toda la pantalla, cambiar su tamaño y color, entre otras funciones que veremos a continuación:

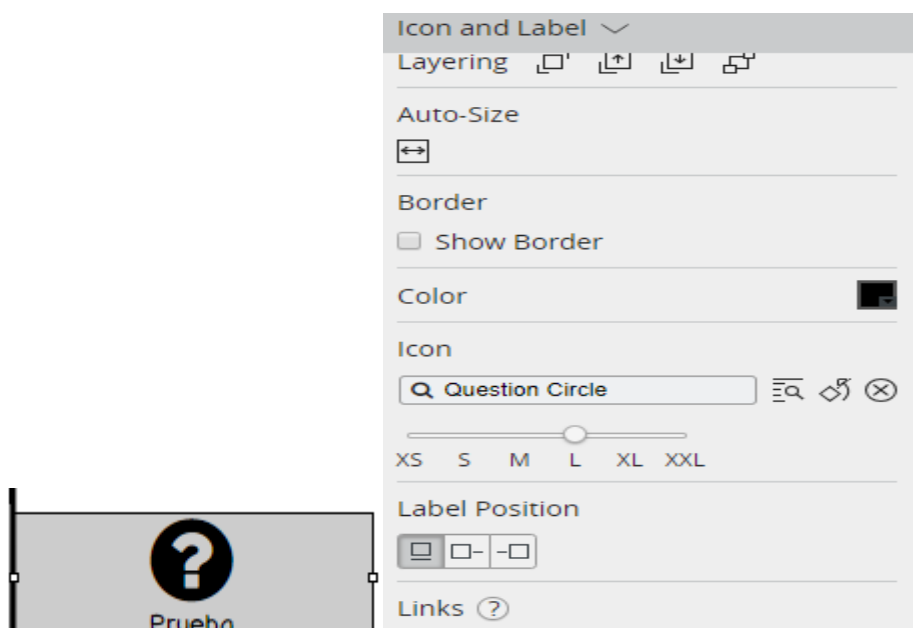


Las opciones permiten cambiar las dimensiones del menú de inicio, cambiar su tamaño de forma automática, añadir enlaces a cada una de las opciones del menú, entre otras opciones.

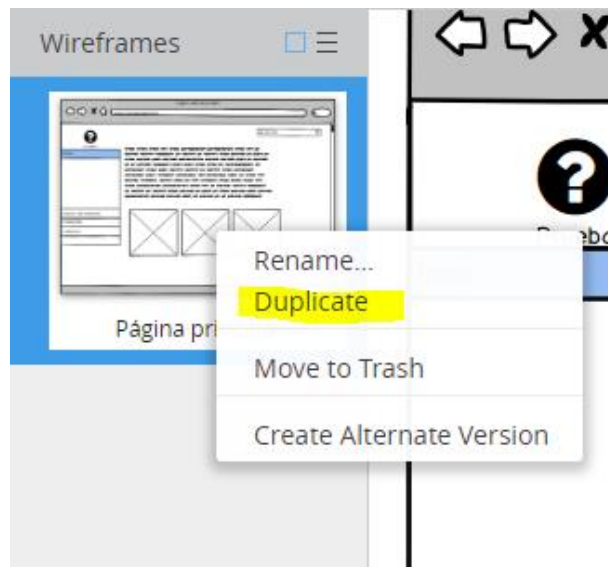
De igual forma, el menú de opciones para imágenes permite explorar directamente en los archivos del usuario con el fin de agregar las imágenes correspondientes a su página web.



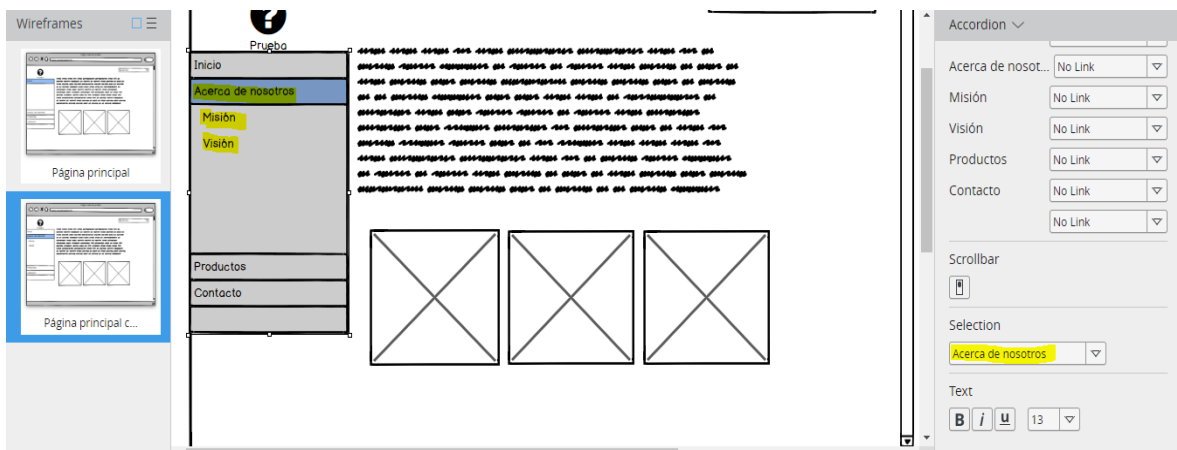
Las opciones del logotipo permiten también modificar aspectos como el tamaño, la posición de la imagen y el nombre, y por supuesto, añadir la imagen que corresponda.



Como es bien sabido, una página web debe tener accesos a pantallas secundarias con información que se despliega en el menú, para ello existe la posibilidad de duplicar la pantalla para empezar a realizar las debidas modificaciones.



Una vez duplicada la pantalla, será entonces posible diseñar una segunda página seleccionando el ítem correspondiente, en este caso seleccionando el ítem de “acerca de nosotros” que involucra misión y visión de la empresa.



Cuando se seleccione el ítem a editar, en este caso “acerca de nosotros”, se puede proceder a modificar la pagina duplicada con el fin de establecer los contenidos que deberían alojarse allí.

Prueba

Inicio

Acerca de nosotros

Misión

Visión

Productos

Contacto

search

Acerca de nosotros

A paragraph of text with an [unassigned link](#).
A second row of text with a [web link](#).

Misión

A paragraph of text with an [unassigned link](#).
A second row of text with a [web link](#).

Visión

A paragraph of text with an [unassigned link](#).
A second row of text with a [web link](#).

[Home](#) [Products](#) [Company](#) [Blog](#)

Link Bar

Position: 305 X, 468 Y

Size: 223 width, 21 height

Layering: [Icons]

Separator and Selected Text Color: [Color swatches]

Text Color: [Color swatch]

Links (?)

Hide

Home: No Link

Products: No Link

Company: No Link

Blog: No Link

Selection: [Dropdown]